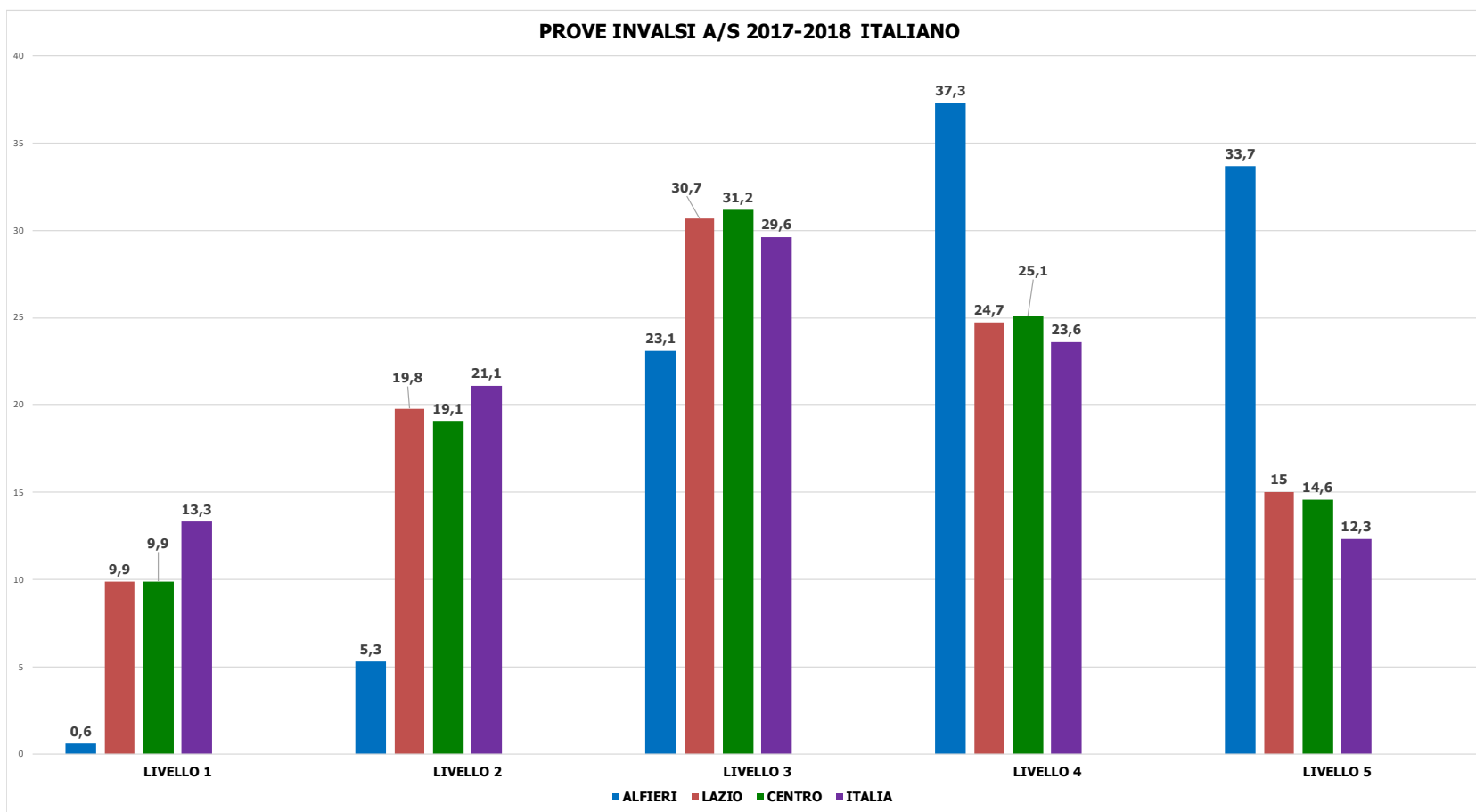


I livelli da 1 a 5 raggruppano gli alunni per livello di competenza: il livello 1 è il più basso  
 Gli alunni dell'Alfieri si posizionano al 71% nei livelli più alti.

**A/S 2017-2018 ITALIANO**

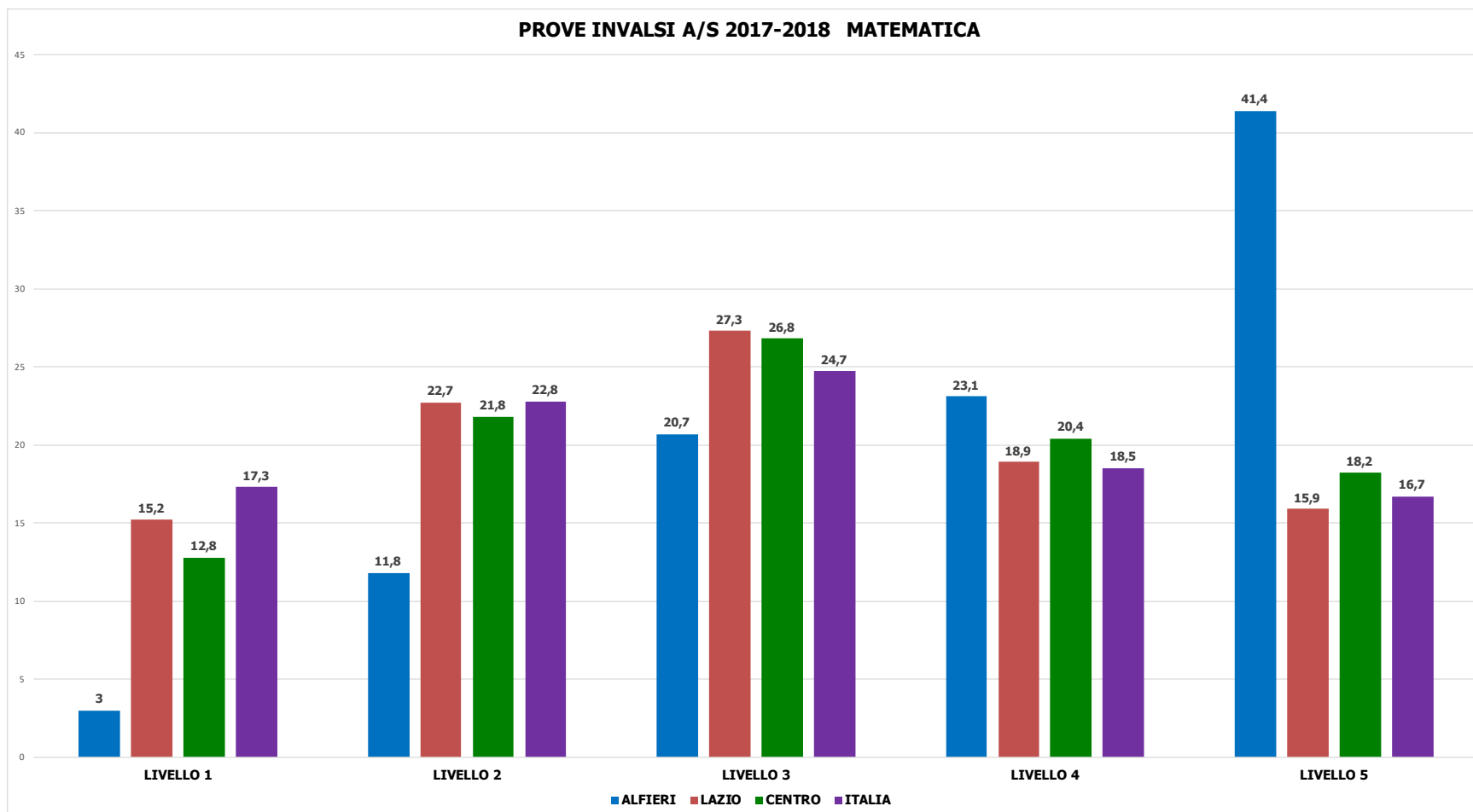
	LIVELLO 1	LIVELLO 2	LIVELLO 3	LIVELLO 4	LIVELLO 5
<b>ALFIERI</b>	0,6	5,3	23,1	37,3	33,7
<b>LAZIO</b>	9,9	19,8	30,7	24,7	15
<b>CENTRO</b>	9,9	19,1	31,2	25,1	14,6
<b>ITALIA</b>	13,3	21,1	29,6	23,6	12,3



## A/S 2017-2018 MATEMATICA

I livelli da 1 a 5 raggruppano gli alunni per livello di competenza: il livello 1 è il più basso  
 Gli alunni dell'Alfieri si posizionano al 64,5% nei livelli più alti.

	LIVELLO 1	LIVELLO 2	LIVELLO 3	LIVELLO 4	LIVELLO 5
<b>ALFIERI</b>	3	11,8	20,7	23,1	41,4
<b>LAZIO</b>	15,2	22,7	27,3	18,9	15,9
<b>CENTRO</b>	12,8	21,8	26,8	20,4	18,2
<b>ITALIA</b>	17,3	22,8	24,7	18,5	16,7

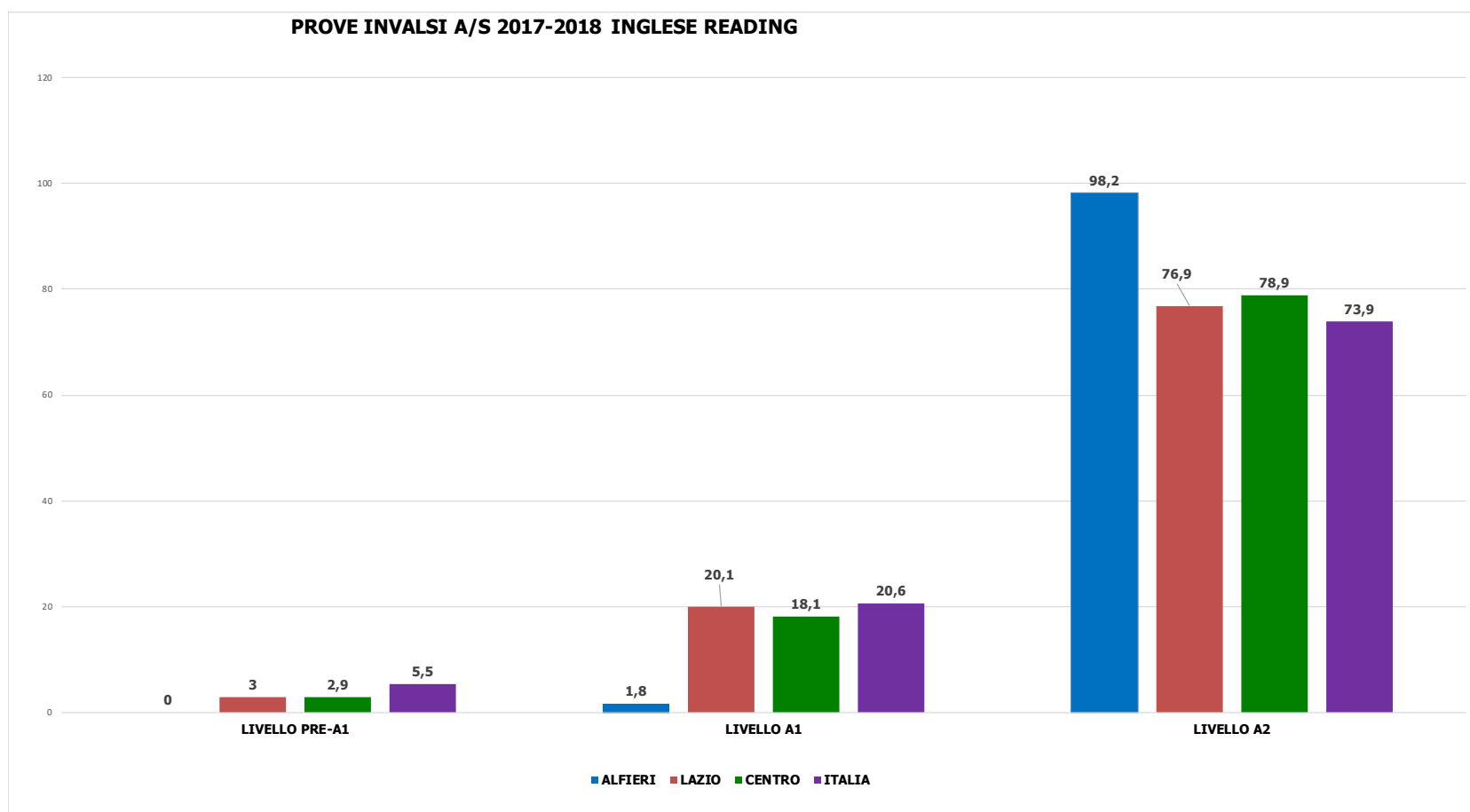


## PROVE INVALSI A/S 2017-2018 INGLESE READING

I livelli da PRE-a 1 ad A2 raggruppano gli alunni per livello di competenza: il livello PRE-A1 è il più basso

Gli alunni dell'Alfieri si posizionano al 98,2 % nel livello più alto.

	LIVELLO PRE-A1	LIVELLO A1	LIVELLO A2
<b>ALFIERI</b>	0	1,8	98,2
<b>LAZIO</b>	3	20,1	76,9
<b>CENTRO</b>	2,9	18,1	78,9
<b>ITALIA</b>	5,5	20,6	73,9



### PROVE INVALSI A/S 2017-2018 INGLESE LISTENING

I livelli da PRE-a 1 ad A2 raggruppano gli alunni per livello di competenza: il livello PRE-A1 è il più basso

Gli alunni dell'Alfieri si posizionano all'85,2 % nel livello più alto.

	LIVELLO PRE-A1	LIVELLO A1	LIVELLO A2
<b>ALFIERI</b>	0	14,8	85,2
<b>LAZIO</b>	2,2	39,6	58,2
<b>CENTRO</b>	2,8	35,5	61,7
<b>ITALIA</b>	4,3	61,7	56,3

